

Comment Créer sa collecte de fond au profit du Défi-Vision 2022 – MIRA

1. Rendez-vous à l'adresse www.mira.ca
2. Dans la section Événements, cliquer sur Appuyer une collecte en cours ou créer la vôtre



3. Cliquer de nouveau sur Appuyer une collecte en cours ou créer la vôtre



4. Cliquer sur Créer une collecte de dons



5. Entrer votre courriel et faites suivant

A screenshot of a web form for entering an email address. At the top, a red banner reads 'VEUILLEZ ENTRER VOTRE COURRIEL POUR CONTINUER' with a close button. Below, the label 'Courriel*' is next to an input field containing the placeholder text 'Courriel'. A red 'Suivant' button is located at the bottom right of the form.

6. Remplir le formulaire en indiquant les informations suivantes

Création d'une nouvelle collecte de dons

Nom de la collecte* **Objectif*** \$

Date(s) de la collecte*

Début : **Fin :**


Dates de visibilité*

Début : **Fin :**

Endroit de la collecte

Options d'inscription*

Images du carrousel 1 / 5



Ajouter ici l'image jointes au courriel, que vous aurez enregistré au préalable.
Vous pouvez ajouter votre photo ou autre si vous désirez, mais en 2^e photos

Ajouter une image

Description

✂ 📄 🗑 ↶ ↷ 🔗 🗨 🚩 📱 🖼 Ω

Police Taille **B** *I* U A- A- ↵ *I_x*

Inscrire ici le texte de votre choix : les raisons qui vous motivent, pour qui vous amassez l'argent, etc.

body p

Suivant

7. Vous serez invité à remplir vos informations personnels, et informations pour connexion futur

AJOUT D'UN COMPTE ✕

Particulier **Organisation**

Titre de civilité

Prénom*
Prénom

Nom*
Nom

Pays*
Canada

Province*

No. civique* Type de rue Nom de la rue*
No. civique --- Nom de la rue



App. / bureau No. app.
--- No. app.

[Je n'arrive pas à inscrire mon adresse](#)

Ville*
Ville

Code postal*

8. Une fois les données sauvegardés, vous verrez la section « Gérer mes collectes »

Mes défis	Membres	Endroit de la collecte	Objectif	Approuvé
 Défi-Vision 2022 - Prénom Nom	0	En ligne	1 500 \$	Non 

vous pouvez modifier en tout temps votre texte en cliquant sur le crayon

9. Envoyer un courriel à devision@autodromegraby.com et mgauthier@mira.ca pour accélérer l'approbation.

Procédure pour vous reconnecter à votre collecte

De la page d'accueil Mira (www.mira.ca), cliquer sur Événement, Appuyer une collecte en cours ou créer la votre.

Vous serez rediriger vers le site « je donne en ligne ». En haut à droite, vous aurez un bouton Connexion



Entrez vos informations de connexion et vous aurez accès à la page Gérer mes collectes

MON COMPTE ✕

Nom d'utilisateur ou adresse courriel

Mot de passe

[Mot de passe oublié?](#)

Connexion

[Nouvel utilisateur, me créer un compte](#)

[Qu'est-ce qu'un compte?](#)

Veillez noter qu'en créant un *compte*, vous acceptez les [conditions d'utilisation](#) et [politique de confidentialité](#).